

ERICSON

LABORATOIRE PARIS

PROFESSIONAL

PUR OXYGENE

ACTIVE POLLUTION PROTECT

KIT PROFESSIONNEL

4 SESSIONS

- Traitement détoxifiant
- Action anti-pollution globale
- Protège des effets visibles du stress oxydatif
- Detoxifying treatment
- Global anti-pollution action
- Protects from visible oxidative stress effects

E116

EXPERT EN COSMÉCEUTIQUE DEPUIS 1962

FR	EN	AR	BG	CH	CZ	DE
EL	ES	IT	JP	KO	MS	NL
PL	PO	RO	RU	SR	TR	VI

Depuis 1962, Ericson Laboratoire allie innovations scientifiques et formulations avant-gardistes particulièrement concentrées. L'efficacité internationalement reconnue de ses cosméceutiques, inspirés des dernières avancées en médecine esthétique, offre une expérience soin performante, personnalisée et unique avec des produits 100% Made in France.

PUR OXYGENE
ACTIVE POLLUTION PROTECT

KIT PROFESSIONNEL
4 SESSIONS

- Traitement détoxifiant
- Action anti-pollution globale
- Protège des effets visibles du stress oxydatif









E116

PUR OXYGENE aide à protéger la peau des différentes formes de pollution qui affaiblissent la barrière cutanée et accélèrent le vieillissement prématuré. Sa technologie anti-pollution globale répare les dommages visibles liés aux agressions environnementales. Mieux protégée du stress oxydatif au quotidien, la peau rayonne d'éclat et de santé.

TRAITEMENT DE 4 SESSIONS

FRÉQUENCE DU SOIN :
1 FOIS PAR SEMAINE

75
minutes

1	<p>DÉMAQUILLAGE – NETTOYAGE Sélectionner en fonction des besoins cutanés le SEBO-SAVON E151 ou le BIO-RESPECT CLEANSING MILK E149. Émulsionner puis rincer à l'eau et avec la BIO-RESPECT CLEANSING LOTION E150.</p>	 <p>8 minutes</p>
2	<p>GOMMAGE Sélectionner un des 3 gommages : PERFECT SURFACER E144 – DERMA GUM E145 ou CLINICAL PEELING E146 – Rincer à l'eau puis avec la BIO-RESPECT CLEANSING LOTION E150.</p>	 <p>10 minutes</p>
3	<p>APPLICATION SÉRUM Appliquer la totalité de l'ampoule de SERUM BOUCLIER GLOBAL PPM E117 sur l'ensemble du visage et du cou.</p>	 <p>2 minutes</p>
4	<p>MASSAGE Appliquer la CRÈME CONFORT PRO-RÉCUPÉRATION E121 et procéder à un massage oxygénant.</p>	 <p>15 minutes</p>
5	<p>PRÉPARATION MASQUE Mélanger un sachet de MASQUE POUDDRE D-TOX ÉQUILIBRE R.O.S E118 avec un sachet de SOLUTION CONCENTRÉE ÉQUILIBRE R.O.S E119. Plier la gaze en deux, faire une découpe au niveau du nez et deux encoches à la base du cou pour faciliter l'application de la gaze.</p>	 <p>5 minutes</p>
6	<p>APPLICATION MASQUE Appliquer une première couche de masque, et deux cotons imbibés de LOTION CALMANTE BIOPTIC E234 sur les yeux. Appliquer la gaze, puis une deuxième couche de masque.</p>	 <p>20 minutes</p>
7	<p>RETRAIT MASQUE Enlever la gaze, nettoyer le visage et le cou avec des éponges humides, puis avec des cotons imbibés de BIO-RESPECT CLEANSING LOTION E150.</p>	 <p>10 minutes</p>
8	<p>APPLICATION CRÈME Appliquer sur l'ensemble du visage et du cou l'ÉMULSION LÉGÈRE ANTI-STRESS E120.</p>	 <p>5 minutes</p>

Since 1962, Ericson Laboratoire balances scientific avant-garde with high-concentration innovative formulations. The internationally recognized efficiency of its cosmeceuticals, inspired by the latest advances in aesthetic medicine, offers a high-performance, personalized and unique treatment experience with 100% Made in France products.

PUR OXYGENE
ACTIVE POLLUTION PROTECT

KIT PROFESSIONNEL
4 SESSIONS









- Detoxifying treatment
- Global anti-pollution action
- Protects from visible oxidative stress effects

E116

PUR OXYGENE helps protect the skin from the various forms of pollution that weaken the skin barrier and accelerate premature aging. Its global anti-pollution technology helps repair visible damage caused by environmental aggressions. Improved protection from oxidative stress on a daily basis, the skin glows with radiance and health.

4-SESSION TREATMENT
TREATMENT FREQUENCY:
ONCE A WEEK

75
minutes

1	<p>MAKEUP REMOVAL – CLEANSING STEP</p> <p>Select the SEBO-SAVON E151 or the BIO-RESPECT CLEANSING MILK E149 according to the skin needs. Rinse with water and the BIO-RESPECT CLEANSING LOTION E150.</p>	 <p>8 minutes</p>
2	<p>EXFOLIATION STEP</p> <p>Select one of the 3 scrubs: PERFECT SURFACER E144 - DERMA GUM E145 or CLINICAL PEELING E146 - Rinse with water and the BIO-RESPECT CLEANSING LOTION E150.</p>	 <p>10 minutes</p>
3	<p>SERUM APPLICATION</p> <p>Apply the entire vial of PPM GLOBAL DEFENSE SERUM E117 to the entire face and neck.</p>	 <p>2 minutes</p>
4	<p>MASSAGE</p> <p>Apply PRO-RECOVERY COMFORT CREAM E121 and perform an oxygenating massage.</p>	 <p>15 minutes</p>
5	<p>MASK PREPARATION</p> <p>Mix one sachet of R.O.S BALANCE D-TOX POWDER MASK E118 and one sachet of R.O.S BALANCE SOLUTION-CONCENTRATE E119. Fold the gauze in half, make a cutout to free the nose and two notches at the base of the neck to ease the gauze application.</p>	 <p>5 minutes</p>
6	<p>MASK APPLICATION</p> <p>Apply a first layer of mask, and two cotton pads soaked in BIOPTIC SOOTHING LOTION E234 on the eyes. Apply the gauze, then a second layer of mask.</p>	 <p>20 minutes</p>
7	<p>MASK REMOVAL</p> <p>Remove the gauze, clean the face and neck with damp sponges, then with cotton pads soaked in BIO-RESPECT CLEANSING LOTION E150.</p>	 <p>10 minutes</p>
8	<p>CREAM APPLICATION</p> <p>Apply the STRESS-RELIEF LIGHT EMULSION E120 to the entire face and neck.</p>	 <p>5 minutes</p>

منذ عام 1962، جمعت شركة Ericson Laboratoire بين الابتكارات العلمية والتركيبات الرائدة المركزة بشكل خاص. تقدم الفعالية المعترف بها دولياً لمستحضرات التجميل الخاصة بها، المستوحاة من أحدث التطورات في الطب التجميلي، تجربة علاج عالية الأداء وشخصية وفريدة من نوعها مع منتجات مصنوعة في فرنسا بنسبة 100٪.

PUR OXYGENE
ACTIVE POLLUTION PROTECT

طقم احترافي 4 جلسات

- علاج إزالة السموم
- تأثير لمكافحة التلوث العالمي
- يحمي من التأثيرات المرئية للإجهاد التأكسدي

[أكسجين نقي] يساعد على حماية البشرة من أشكال التلوث المختلفة التي تضعف حاجز الجلد وتسرع من الشيخوخة المبكرة. تعمل تقنيته العالمية لمكافحة التلوث على إصلاح الأضرار المرئية المرتبطة بالاعتداءات البيئية. يحمي الجلد بشكل أفضل من الإجهاد التأكسدي بشكل يومي، ويجعله يشع إشراقاً وصحة.

علاج في 4 جلسات
تكرار الرعاية:
مرة واحدة في الأسبوع

75
دقيقة

8 دقيقة	إزالة المكياج - التنظيف حدد حسب الحاجة الجلدية مع SAVON E151-SEBO أو حليب منظف E149 الصديق للبيئة. يستحلب ويشطف بالماء مع غسول التنظيف E150.	1
10 دقيقة	التقشير اختر واحدة من 3 مقشرات: مسطح مثالي E144 – ديرما الصمغ E145 أو التقشير السيريري E146- اشطفه بالماء ثم باستخدام E150 .BIO-RESPECT CLEANSING LOTION	2
2 دقيقة	تطبيق المصل ضع المحتوى الكامل للعبوة DEFENSE SERUM PPM E117 GLOBAL على الوجه كله والرقبة.	3
15 دقيقة	التدليك ضعي كريم COMFORT E121 PRO-RECOVERY وقومي بتدليك مؤكسد.	4
5 دقيقة	تحضير القناع اخطي كيس من بودرة القناع ROS E118 D-TOX BALANCE مع كيس محلول مركز روس بالانس E119. اطوي الشاش إلى نصفين، وقم بعمل قطع في الأعلى واثنين من الشقوق في قاعدة العنق لتسهيل تطبيق الشاش.	5
20 دقيقة	تطبيق القناع ضع الطبقة الأولى من القناع، واثنين من قطع القطن المنقوع في غسول BIOPTIC E234 SOOTHING LOTION على العيون. ضعي قطعة من الشاش ثم طبقة ثانية من القناع.	6
10 دقيقة	إزالة القناع إزالة الشاش وتنظيف الوجه والرقبة مع الإسفنج الرطب، ثم مع قطن منقوع في غسول منظف E150 الصديق للبيئة.	7
5 دقيقة	تطبيق كريم يوضع على الوجه بالكامل والرقبة مستحلب خفيف مضاد للإجهاد E120.	8

От 1962 г. Ericson Laboratoire комбинира научни иновации и особено концентрирани авангардни формулировки. Международно признатата ефикасност на неговите козметични препарати, вдъхновени от най-новите постижения в естетичната медицина, предлага високоефективна, персонализирана и уникална грижа с продукти, произведени на 100% във Франция.

PUR OXYGENE
ACTIVE POLLUTION PROTECT

ПРОФЕСИОНАЛЕН КОМПЛЕКТ
4 СЕАНСА

- Детоксикиращо лечение
- Глобалнодействие срещу замърсяването
- Предпазва от видимите последици на оксидативния стрес

E116

PUR OXYGENE помага да се предпази кожата от различните форми на замърсяване, които отслабват кожната бариера и ускоряват преждевременното стареене. Глобалната му технология срещу замърсяването възстановява видимите щети, свързани с агресивното влияние на околната среда. По-добре защитена от оксидативния стрес в ежедневието, кожата излъчва сияние и здраве.

ЛЕЧЕНИЕ В 4 СЕАНСА
ЧЕСТОТА НА ГРИЖАТА:
1 ПЪТ СЕДМИЧНО

75
минути

1	ОТСТРАНЯВАНЕ НА ГРИМА - ПОЧИСТВАНЕ Изберете в зависимост от кожните нужди СЕБО-САПУН E151 или ПОЧИСТВАЩО МЛЯКО БИО-РЕСПЕКТ E149. Разпенете, а след това изплакнете с вода и с ПОЧИСТВАЩИЯ ЛОСИОН БИО-РЕСПЕКТ E150.	 8 минути
2	ПИЛИНГ Изберете един от 3 пилинга : ПЕРФЕКТНА ПОВЪРХНОСТ E144 – ДЕРМА ГУМА E145 или КЛИНИЧЕН ПИЛИНГ E146 –Изплакнете с вода, а след това с ПОЧИСТВАЩИЯ ЛОСИОН БИО-РЕСПЕКТ E150.	 10 минути
3	НАНАСЯНЕ НА СЕРУМ Нанесете цялата ампула ГЛОБАЛЕН СЕРУМ ЩИТ РРМ E117 върху целите лице и шия.	 2 минути
4	МАСАЖ Нанесете ВЪЗСТАНОВЯВАЩИЯ КРЕМ КОМФОРТ E121 и направете оксигениращ масаж.	 15 минути
5	ПОДГОТОВКА НА МАСКА Смесете едно пакетче от ДЕТОКСИКИРАЩА МАСКА НА ПРАХ БАЛАНС R.O.S E118 с едно пакетче КОНЦЕНТРИРАН РАЗТВОР БАЛАНС R.O.S E119. Сгънете марлята на две, срежете на нивото на носа и направете два прореза в основата на шията, за да улесните прилагането на марлята.	 5 минути
6	НАНАСЯНЕ НА МАСКАТА Нанесете първи слой от маската, И две памучни тампончета, напоени с УСПОКОЯВАЩ ЛОСИОН БИОПТИК E234 върху очите. Сложете марлята, а след това втори слой от маската.	 20 минути
7	ОТСТРАНЯВАНЕ НА МАСКАТА Отстранете марлята, почистете лицето и шията с влажни гъби, а след това с памучни тампончета, напоени с ПОЧИСТВАЩ ЛОСИОН БИО-РЕСПЕКТ E150.	 10 минути
8	НАНАСЯНЕ НА КРЕМ Нанесете върху цялото лице и шията ЛЕКАТА АНТИ-СТРЕС ЕМУЛСИЯ E120.	 5 минути

自1962年起，Ericson Laboratoire伊立信 实验室便将科研创新与尤为前沿的浓缩配方相结合。旗下药妆品牌的功效已受到国际认可，在美容医学界前沿技术的启发下，推出100%“法国制造”的产品，打造高效、个性化和独特的体验。

PUR OXYGENE
ACTIVE POLLUTION PROTECT

专业套装
4次装

- 排毒护理
- 全面抗污染功效
- 防止氧化应激导致的可见损伤

PUR OXYGENE（纯氧）有助于保护肌肤免受各种污染物的侵害，这些污染会削弱肌肤屏障，加速肌肤的过早老化。全面的抗污染技术能够修复因环境侵扰而引起的可见损伤。更好地保护肌肤免受日常氧化应激，焕发神采和健康气色。

4个护理疗程

护理频率：
每周1次

75
分钟

1	<p>卸妆 — 清洁</p> <p>根据肌肤需求，选择生态精华洁面皂 E151 或生态洁面乳 E149。乳化后用清水和生态洁面爽肤水 E150 清洁。</p>	 <p>8 分钟</p>
2	<p>去角质</p> <p>从以下3种磨砂膏选择其一：完美肌肤磨砂膏 E144 — 真皮修复啫喱 E145 或临床去角质霜 E146 — 用清水和生态洁面爽肤水 E150清洁。</p>	 <p>10 分钟</p>
3	<p>精华使用方法</p> <p>取用整管PPM全面护盾精华 E117，涂在面部和颈部。</p>	 <p>2 分钟</p>
4	<p>按摩</p> <p>涂上亲肤舒缓乳霜 E121，然后辅以注氧按摩。</p>	 <p>15 分钟</p>
5	<p>准备面膜</p> <p>将一包D-TOX排毒均衡面膜粉 R.O.S E118 与一包浓缩均衡液R.O.S E119混合。将面膜纸折叠，在鼻部开一个切口，颈部下巴开两个切口，便于将面膜纸敷在面部。</p>	 <p>5 分钟</p>
6	<p>涂抹面膜</p> <p>敷上第一层面膜，将两片浸过镇肤生物光采 E234 爽肤水的棉片敷在面部。敷上面膜纸，和第二层面膜。</p>	 <p>20 分钟</p>
7	<p>撕下面膜</p> <p>移除面膜纸，使用湿润的海绵，清洁面部和颈部，用浸过生态洁面爽肤水 E150 的棉片清洁眼部。</p>	 <p>10 分钟</p>
8	<p>面霜使用方法</p> <p>将轻爽抗压乳液E120涂在整个面部和颈部。</p>	 <p>5 分钟</p>

Od roku 1962 je Ericson Laboratoire synonymem spojení vědeckého pokroku s vysoce koncentrovanými inovativními přípravky. Mezinárodně uznávaná efektivita jejich kosmeceutických přípravků, inspirovaných nejnovějšími objevy v oblasti estetické medicíny, přináší zážitek z vysoce účinné, na míru šité a jedinečné péče s přípravky 100% Made in France.

PUR OXYGENE ACTIVE POLLUTION PROTECT

PROFESIONÁLNÍ SADA 4 KROKY








- Detoxikační péče
- Globální účinek proti znečištění
- Chrání před viditelnými efekty oxidativního stresu

E116

PUR OXYGENE pomáhá chránit pokožku před různými druhy znečištění, které oslabují kožní bariéru a urychlují předčasné stárnutí. Jeho globální technologie působící proti znečištění napravuje viditelné škody způsobené nepříznivým environmentálním vlivem. Pokožka je lépe chráněná před každodenním oxidačním stresem, získává zářivý a zdravý vzhled.

PÉČE VE 4 KROCÍCH FREKVENCE PÉČE: 1KRÁT TÝDNĚ

75
minut

1	ODLÍČENÍ – ČIŠTĚNÍ Dle potřeb vaší pleti zvolte SEBO-MÝDLO E151 nebo ČISTICÍ MLÉKO BIO-RESPECT E149. Napěňte a poté opláchněte vodou a PLEŤOVOU VODOU BIO-RESPECT E150.	 <p>8 minut</p>
2	PEELING Zvolte jeden ze 3 peelingů: PERFECT SURFACER E144 – DERMA GUM E145 nebo CLINICAL PEELING E146 – Opláchněte vodou a poté PLEŤOVOU VODOU BIO-RESPECT E150.	 <p>10 minut</p>
3	APLIKACE SÉRA Aplikujte celý obsah ampulky OCHRANÉ SÉRUM PPM E117 na obličej a krk.	 <p>2 minut</p>
4	MASÁŽ Aplikujte KOMFORTNÍ KRÉM PRO REGENERACI E121 a proveďte okysličovací masáž.	 <p>15 minut</p>
5	PŘÍPRAVA MASKY Smíchejte sáček MASKA DETOX ROVNOVÁHA V PRÁŠKU R.O.S E118 s jedním sáčkem KONCENTROVANÉHO ROZTOKU ROVNOVÁHA R.O.S E119. Přeložte gázu, rozstříhnete u nosu a dva další výstřihy proveďte ve spodní části krku pro snadnější aplikaci gázy.	 <p>5 minut</p>
6	APLIKACE MASKY Aplikujte první vrstvu masky, přiložte dva odličovací tampony se ZKLIDŇUJÍCÍ PLEŤOVOU VODOU BIOPTIC E234 na oči. Aplikujte gázu a poté druhou vrstvu masky.	 <p>20 minut</p>
7	ODSTRANĚNÍ MASKY Sejměte gázu, vyčistěte obličej a krk navlhčenou žinkou a poté odličovacími tampony s ČISTICÍ PLEŤOVOU VODOU BIO-RESPECT E150.	 <p>10 minut</p>
8	APLIKACE KRÉMU Aplikujte na obličej a krk LEHKOU PROTISTRESOVOU EMULZI E120.	 <p>5 minut</p>

Seit 1962 verknüpft Ericson Laboratoire wissenschaftliche Innovationen mit hochkonzentrierten avantgardistischen Formulierungen. Die weltweit geschätzte Wirksamkeit seiner Cosmeceuticals, inspiriert von den neuesten Entwicklungen in der ästhetischen Medizin, bietet ein leistungsstarkes, personalisiertes und einmaliges Pflegerlebnis. Und dies mit Produkten, die zu 100 % in Frankreich hergestellt werden.

PUR OXYGENE
ACTIVE POLLUTION PROTECT

PROFESSIONNELLES KIT
4 BEHANDLUNGEN

- Detox-Behandlung
- Umfassende Wirkung gegen Schadstoffe
- Schützt vor den sichtbaren Auswirkungen von oxidativem Stress

E116

PUR OXYGENE hilft dabei, die Haut gegen verschiedene Formen der Verunreinigung zu schützen, welche die Schutzbarriere der Haut schwächen und die frühzeitige Alterung beschleunigen. Seine globale Anti-Pollutions-Technologie repariert die sichtbaren Schäden hervorgerufen durch die Umweltbelastungen. Die Haut wird dadurch gegen die alltägliche oxidative Belastung geschützt und strahlt voller Vitalität und Gesundheit.



BEHANDLUNG AUS 4 SITZUNGEN

HÄUFIGKEIT DER ANWENDUNG:

1-MAL PRO WOCHE

75

Minuten

1	<p>MAKEUP-ENTFERNUNG REINIGUNG</p> <p>Wählen Sie je nach den Bedürfnissen der Haut SEBO-SAVON E151 oder die BIO-RESPECT CLEANSING MILK E149. Aufemulgieren und mit Wasser und BIO-RESPECT CLEANSING LOTION E150 abspülen.</p>	 <p>8 minutes</p>
2	<p>PEELING</p> <p>Wählen Sie eines von 3 Peelings aus: PERFECT SURFACER E144 – DERMA GUM E145 oder CLINICAL PEELING E146 – Mit Wasser und anschließend mit BIO-RESPECT CLEANSING LOTION E150 abspülen.</p>	 <p>10 Minuten</p>
3	<p>SERUM ANWENDUNG</p> <p>Tragen Sie den gesamten Inhalt der Ampulle PPM GLOBAL DEFENSE SERUM E117 auf das Gesicht und den Hals auf.</p>	 <p>2 Minuten</p>
4	<p>MASSAGE</p> <p>Tragen Sie die PRO-RECOVERY COMFORT CREAM E121 auf und führen Sie eine sauerstoffaktivierende Massage durch.</p>	 <p>15 Minuten</p>
5	<p>VORBEREITUNG DER MASKE</p> <p>Mischen Sie einen Beutel R.O.S BALANCE D-TOX POWDER MASK E118 mit einem Beutel R.O.S BALANCE SOLUTION-CONCENTRATE E119. Falten Sie die Gaze in der Mitte, schneiden Sie sie an der Nase ein und machen Sie zwei Einkerbungen an der Basis des Halses, um das Anbringen des Gazestreifens zu erleichtern.</p>	 <p>5 Minuten</p>
6	<p>ANWENDUNG DER MASKE</p> <p>Legen Sie zuerst zwei mit BLOPTIC SOOTHING LOTION E234 getränkte Watte pads auf die Augen. Tragen Sie mit einem Pinsel eine erste Lage der Maske auf. Dann legen Sie die Gaze auf das gesamte Gesicht und Tragen darüber eine zweite Lage der Maske auf.</p>	 <p>20 Minuten</p>
7	<p>ENTFERNUNG DER MASKE</p> <p>Entfernen Sie die Gaze, reinigen Sie Gesicht und Hals mit feuchten Schwämmchen und dann mit in BIO-RESPECT CLEANSING LOTION E150 getränkten Watte pads.</p>	 <p>10 Minuten</p>
8	<p>ABSCHLUSSCREME</p> <p>Tragen Sie die STRESS-RELIEF LIGHT EMULSION E120 auf das gesamte Gesicht und den Hals auf.</p>	 <p>5 Minuten</p>

Από το 1962, η εταιρεία Ericson Laboratoire συνδυάζει επιστημονικές καινοτομίες και πρωτοποριακά σκευάσματα υψηλής συγκέντρωσης. Χάρη στη διεθνώς αναγνωρισμένη αποτελεσματικότητα των καλλυντικών της και αντλώντας έμπνευση από τις πρόσφατες εξελίξεις της αισθητικής ιατρικής, προσφέρει μια εμπειρία αποτελεσματικής, εξατομικευμένης και μοναδικής φροντίδας με προϊόντα 100% γαλλικής προέλευσης (Made in France).

PUR OXYGENE
ACTIVE POLLUTION PROTECT

ΕΠΑΓΓΕΛΜΑΤΙΚΟ ΚΙΤ
4 ΣΥΝΕΔΡΙΩΝ





- Θεραπεία αποτοξίνωσης
- Συνολική δράση ενάντια στη ρύπανση
- Προστατεύει από τις ορατές επιπτώσεις του οξειδωτικού στρες

E116

PUR OXYGENE (Καθαρό Οξυγόνο) βοηθάει στην προστασία του δέρματος από τις διαφορετικές μορφές ρύπανσης που εξασθενούν τον δερματικό φραγμό και επιταχύνουν την πρόωρη γήρανση. Η τεχνολογία που εφαρμόζει κατά της ρύπανσης επανορθώνει τις ορατές βλάβες που προκαλούνται από τις περιβαλλοντικές «επιθέσεις». Όταν θωρακίζεται καθημερινά από το οξειδωτικό στρες, το δέρμα ακτινοβολεί από λάμψη και υγεία.

ΘΕΡΑΠΕΙΑ 4 ΣΥΝΕΔΡΙΩΝ
ΣΥΧΝΟΤΗΤΑ ΘΕΡΑΠΕΙΑΣ:
1 ΦΟΡΑ ΤΗΝ ΕΒΔΟΜΑΔΑ

75
λεπτά

1	ΝΤΕΜΑΚΙΓΙΑΖ - ΚΑΘΑΡΙΣΜΟΣ Επιλέξτε ανάλογα με τις ανάγκες του δέρματος το SEBO-SAVON E151 ή το ΓΑΛΑΚΤΩΜΑ ΚΑΘΑΡΙΣΜΟΥ BIO-RESPECT E149. Εφαρμόστε το γαλάκτωμα, έπειτα ξεβγάλτε με νερό και χρησιμοποιήστε τη ΛΟΣΙΟΝ ΚΑΘΑΡΙΣΜΟΥ BIO-RESPECT E150.	 8 λεπτά
2	ΑΠΟΛΕΠΙΣΗ Επιλέξτε ένα από τα 3 προϊόντα απολέπισης: PERFECT SURFACER E144 - DERMA GUM E145 ή CLINICAL PEELING E146 - Ξεβγάλτε με νερό και έπειτα χρησιμοποιήστε τη ΛΟΣΙΟΝ ΚΑΘΑΡΙΣΜΟΥ BIO-RESPECT E150.	 10 λεπτά
3	ΕΦΑΡΜΟΓΗ ΟΡΟΥ Εφαρμόστε το σύνολο της αμπούλας με τον ΟΡΟ ΑΣΠΙΔΑΣ GLOBAL PPM E117 πάνω σε όλη την επιφάνεια του προσώπου και του λαιμού.	 2 λεπτά
4	ΜΑΣΑΖ Εφαρμόστε την ΚΡΕΜΑ ΑΝΑΚΟΥΦΙΣΗΣ CONFORT PRO-RÉCUPÉRATION E121 και κάντε ένα οξειδωτικό μασάζ.	 15 λεπτά
5	ΠΡΟΕΤΟΙΜΑΣΙΑ ΜΑΣΚΑΣ Αναμειξτε ένα σακουλάκι ΜΑΣΚΑΣ ΣΕ ΜΟΡΦΗ ΠΟΥΔΡΑΣ D-TOX ÉQUILIBRE R.O.S E118 μαζί με ένα σακουλάκι ΣΥΜΠΥΚΝΩΜΕΝΟΥ ΔΙΑΛΥΜΑΤΟΣ ÉQUILIBRE R.O.S E119. Διπλώστε τη γάζα στα δύο, έπειτα κόψτε την στο επίπεδο της μύτης και κάντε δύο εγκοπές στη βάση του λαιμού για να διευκολύνετε την εφαρμογή της γάζας.	 5 λεπτά
6	ΕΦΑΡΜΟΓΗ ΜΑΣΚΑΣ Εφαρμόστε ένα πρώτο στρώμα της μάσκας και βάλτε δύο βαμβάκια εμποτισμένα με τη ΛΟΣΙΟΝ ΧΑΛΑΡΩΣΗΣ BIOPTIC E234 στα μάτια. Βάλτε τη γάζα, έπειτα ένα δεύτερο στρώμα της μάσκας.	 20 λεπτά
7	ΑΦΑΙΡΕΣΗ ΜΑΣΚΑΣ Αποσύρετε τη μάσκα, καθαρίστε το πρόσωπο και τον λαιμό με τα υγρά σφουγγάρια, έπειτα, με τα εμποτισμένα στη ΛΟΣΙΟΝ ΚΑΘΑΡΙΣΜΟΥ CLEANSING LOTION E150 βαμβάκια.	 10 λεπτά
8	ΕΦΑΡΜΟΓΗ ΚΡΕΜΑΣ Εφαρμόστε σε όλη την επιφάνεια του προσώπου και του λαιμού το ΕΛΑΦΡΥ ΓΑΛΑΚΤΩΜΑ ΚΑΤΑ ΤΟΥ ΣΤΡΕΣ E120.	 5 λεπτά

Desde 1962, Ericson Laboratoire combina innovaciones científicas y formulaciones de vanguardia altamente concentradas. La eficacia internacionalmente reconocida de sus cosmecéuticos, inspirada en los últimos avances de la medicina estética, ofrece una experiencia de cuidado de la piel potente, personalizada y única con productos 100% Made in France.

PUR OXYGENE
ACTIVE POLLUTION PROTECT

KIT PROFESIONAL
4 SESIONES

E116









- Tratamiento desintoxicante
- Acción global contra la contaminación
- Protege contra los efectos visibles del estrés oxidativo

PUR OXYGENE ayuda a proteger la piel de las distintas formas de contaminación que debilitan la barrera cutánea y aceleran el envejecimiento prematuro. Su tecnología global anticontaminación repara los daños visibles causados por las agresiones del medioambiente. Mejor protegida del estrés oxidativo del día a día, la piel brilla con luminosidad y salud.

TRATAMIENTO DE 4 SESIONES

FRECUENCIA DEL TRATAMIENTO:
1 VEZ POR SEMANA

75
minutos

1	DESMAQUILLADO - LIMPIEZA Seleccione según las necesidades de su piel SEBO-SAVON E151 o la LECHE LIMPIADORA BIO-RESPECT E149. Emulsionar y aclarar con agua y la LOCIÓN LIMPIADORA BIO-RESPECT E150.	 8 minutos
2	EXFOLIACIÓN Seleccione uno de los 3 exfoliantes: PERFECT SURFACER E144 - DERMA GUM E145 o CLINICAL PEELING E146. Aclarar con agua y después con la LOCIÓN LIMPIADORA BIO-RESPECT E150.	 10 minutos
3	APLICACIÓN DEL SUERO Aplique toda la ampolla del SUERO ESCUDO GLOBAL PPM E117 en todo el rostro y el cuello.	 2 minutos
4	MASAJE Aplicar la CREMA DE CONFORT PRO-RECUPERACIÓN E121 y proceder con un masaje oxigenante.	 15 minutos
5	PREPARACIÓN DE LA MÁSCARA Mezclar un paquete de la MASCARILLA DE POLVO EQUILIBRANTE D-TOX R.O.S E118 con una bolsa de LA SOLUCIÓN CONCENTRADA EQUILIBRANTE R.O.S E119. Doblar la gasa por la mitad, hacer un corte a nivel de la nariz y dos muescas en la base del cuello para facilitar la aplicación de la gasa.	 5 minutos
6	APLICACIÓN DE LA MÁSCARILLA Aplicar una primera capa de la mascarilla, y dos almohadillas de algodón empapadas en la LOCIÓN CALMANTE BIOPTIC E234 en los ojos. Aplicar la gasa, luego una segunda capa de la mascarilla.	 20 minutos
7	LIMPIEZA DE LA MASCARILLA Retirar la gasa, limpia el rostro y el cuello con esponjas humedecidas, luego con algodones empapados en la LOCIÓN LIMPIADORA BIO-RESPECT E150.	 10 minutos
8	APLICACIÓN DE LA CREMA Aplicar en todo el rostro y el cuello con la EMULSIÓN LIGERA ANTI-ESTRÉS E120.	 5 minutos

Dal 1962, Ericson Laboratoire combina innovazioni scientifiche e formulazioni altamente concentrate e all'avanguardia. L'efficacia riconosciuta a livello internazionale dei suoi cosmeceutici, ispirati dagli ultimi progressi della medicina estetica, offre un'esperienza di cura della pelle efficace, personalizzata e unica con prodotti 100% Made in France.

PUR OXYGENE
ACTIVE POLLUTION PROTECT

KIT PROFESSIONALE
4 SESSIONI









- Trattamento disintossicante
- Azione globale anti-inquinamento
- Protegge dagli effetti visibili dello stress ossidativo

E116

PUR OXYGENE aiuta a proteggere la pelle da varie forme di inquinamento che indeboliscono la barriera cutanea e accelerano l'invecchiamento precoce. La sua tecnologia globale anti-inquinamento ripara i danni visibili causati dalle aggressioni ambientali. Meglio protetta quotidianamente dallo stress ossidativo, la pelle risplende di luminosità e salute.

TRATTAMENTO DI 4 SESSIONI
FREQUENZA DEL TRATTAMENTO
1 VOLTA A SETTIMANA

75
minuti

1	STRUCCARSI – PULIZIA Selezionare in funzione delle necessità cutanee il SEBO-SAPONE E151 o il BIO-RESPECT LATTE DETERGENTE E149. Emulsionare, quindi sciacquare con acqua e con la BIO-RESPECT LOZIONE DETERGENTE E150.	 8 minuti
2	GOMMAGE Selezionare uno dei 3 gommage: PERFECT SURFACER E144 – DERMA GUM E145 o CLINICAL PEELING E146 – Sciacquare con acqua, quindi con la BIO-RESPECT LOZIONE DETERGENTE E150.	 10 minuti
3	APPLICAZIONE SIERO Applicare tutta la fiala di SIERO SCUDO GLOBALE PPM E117 su viso e collo.	 2 minuti
4	MASSAGGIO Applicare la CREMA COMFORT PRO-RECUPERO E121 e procedere al massaggio ossigenante.	 15 minuti
5	PREPARAZIONE MASCHERA Mescolare un sacchetto di MASCHERA POLVERE D-TOX EQUILIBRANTE R.O.S E118 con un sacchetto di SOLUZIONE CONCENTRATA EQUILIBRANTE R.O.S E119. Piegare la garza in due, fare un taglio a livello del naso e delle tacche alla base del collo per facilitare l'applicazione della garza.	 5 minuti
6	APPLICAZIONE MASCHERA Applicare un primo strato di maschera, e due batuffoli di cotone imbevuti di LOZIONE CALMANTE BIOPTIC E234 sugli occhi. Applicare la garza, quindi un secondo strato di maschera.	 20 minuti
7	RIMOZIONE DELLA MASCHERA Rimuovere la garza, pulire il viso e il collo con una spugna umida, quindi con dei batuffoli di cotone imbevuti di BIO-RESPECT LOZIONE DETERGENTE E150.	 10 minuti
8	APPLICAZIONE CREMA Applicare su viso e collo l'EMULSIONE LEGGERA ANTI-STRESS E120.	 5 minuti

1962年以来、エリクソン・ラボラトワールでは、科学的な革新と、特に濃厚で先進的な処方をお寄せ持つ製品を送り出してきました。国際的に高い効果で知られるそのコスメティクス製品は、美容と医学における最新の進歩を取り入れ、100%フランス産の製品によって、確かな効果を実感できる、個別化された独自のケア体験を提供します。

PUR OXYGENE
ACTIVE POLLUTION PROTECT

プロフェッショナルキット
4セッション









- デトックストリートメント
- 全体的な肌の汚染からの保護効果
- 酸化ストレスによる目に見えるダメージから保護

PUR OXYGENE (ピュア オキシジェン)肌を弱め、早期のエイジングを加速するさまざまな形の汚染から守ります。グローバルな汚染防止テクノロジーで、環境に由来する、目に見える肌へのダメージを修復します。日常の酸化ストレスから最適に保護し、輝くような健康な肌へと導きます。

4セッショントリートメント

お手入れの回数：
週1度

75
分

1	<p>メイク落とし - 洗顔 肌のニーズに合わせてセボ-サヴォン E151 またはビオレスペクト クレンジングミルク E149をお選びください。水とビオレスペクト クレンジングローション E150で乳化し、洗い流します。</p>	 <p>8 分</p>
2	<p>ゴマージュ 3つのゴマージュからお選びいただけます: パルフェクトサーフェセル E144 - ダーマガム E145 またはクリニカルピーリング E146 - 水で軽く洗ってから、ビオレスペクト クレンジングローション E150で洗い流します。</p>	 <p>10 分</p>
3	<p>セラムを塗る 顔と首の全体にセラム ブクリエ グローバル E117 をしっかりと塗ります。</p>	 <p>2 分</p>
4	<p>マッサージ クリーム コンフォールプロレキュペラシオン E121 を塗り、オキシジェンマッサージを行います。</p>	 <p>15 分</p>
5	<p>マスクの準備 マスク プードルD-TOX エキリブル R.O.S E118と ソリューション コンセントレエ キリブル R.O.S E119を一袋ずつ混ぜます。ガーゼを二つ折りにして、鼻の高さに穴を開け、首の部分に切り込みを入れ、ガーゼを広げやすくします。</p>	 <p>5 分</p>
6	<p>マスクを塗る 一層目のマスクを顔に塗って広げ、まぶたの上にローションクリマンテ ビオプティック E234 を浸したコットンをのせます。ガーゼをのせ、二層目のマスクを塗ります。</p>	 <p>20 分</p>
7	<p>マスクを除去する ガーゼを取り、湿らせたスポンジで顔と首を洗い、ビオレスペクト クレンジングローション E150 を浸したコットンをのせます。</p>	 <p>10 分</p>
8	<p>クリームを塗る 顔全体と首にエミュルジョン レジェール アンチストレス E120を塗ります。</p>	 <p>5 分</p>

Ericson Laboratoire는 1962년부터 과학 혁신과 아방가르드 포뮬러 결합에 특별히 신경을 써왔습니다. 메디컬 코스메틱의 최근 발전에 영감을 받아 그 효능을 국제적으로 인정받은 코스메슈티컬의 효능은 100% Made in France 제품으로 맞춤형의 우수하고 독특한 케어를 제공합니다.

PUR OXYGENE
ACTIVE POLLUTION PROTECT

프로페셔널 키트
4세션

E116









- 디톡스 트리트먼트
- 글로벌 안티 폴루션 액션
- 산화 스트레스의 가시적인 영향으로부터 보호

PUR OXYGENE (퓨어 옥시젠) 피부 장벽을 약화시키고 초기 노화를 촉진하는 각종 오염으로부터 피부를 보호합니다. 거친 환경으로 인해 눈에 보이는 손상을 전체적인 안티 폴루션 기술로 회복시킵니다. 매일 받는 산화 스트레스로부터 보호받아 피부가 건강한 광채를 발산합니다.

4세션 트리트먼트

케어 횟수:
일주일에 1회

75
분

1	<p>메이크업 제거-세안 피부의 필요에 따라 세보-사봉 E151 또는 비오리스펙트 클렌징 밀크 E149를 선택합니다. 유화한 다음 물로 헹구고 비오리스펙트 클렌징 로션 E150으로 씻어냅니다.</p>	 <p>8 분</p>
2	<p>스크럽 다음의 3가지 스크럽 중 하나를 선택합니다. 퍼펙트 서페이스 E144 - 더마 검 E145 또는 클리니컬 필링 E146 물로 헹구고 다음 비오리스펙트 클렌징 로션 E150으로 씻어냅니다.</p>	 <p>10 분</p>
3	<p>세럼 바르기 글로벌 디펜스 PPM 세럼 E117 앰플 전체를 얼굴과 목 전체에 발라줍니다.</p>	 <p>2 분</p>
4	<p>마사지 프로 리커버리 컴포트 크림 E121을 바르고 산소 공급 마사지를 합니다.</p>	 <p>15 분</p>
5	<p>마스크 준비 D-TOX 밸런스 R.O.S 파우더 마스크 E118 1 포와 밸런스 R.O.S 컨센트레이트 솔루션 E119 1 포를 섞습니다. 거즈를 반으로 접어 코 위치를 잘라내고, 목 아래에 두 개의 홈을 만들어 거즈를 쉽게 사용하도록 합니다.</p>	 <p>5 분</p>
6	<p>마스크 하기 마스크의 첫 번째 레이어를 올리고, 비오틱 카밍 로션 E234를 적신 솜 두 장을 양쪽 눈에 올립니다. 거즈를 올린 뒤 마스크의 두 번째 레이어를 올립니다.</p>	 <p>20 분</p>
7	<p>마스크 떼어내기 거즈를 제거하고 물에 적신 스펀지로 얼굴과 목을 닦은 후 비오리스펙트 클렌징 로션 E150을 적신 솜으로 닦아줍니다.</p>	 <p>10 분</p>
8	<p>크림 바르기 얼굴과 목 전체에 안티 스트레스 라이트 에멀전 E120을 발라줍니다.</p>	 <p>5 분</p>

Sejak tahun 1962, Ericson Laboratoire menggabungkan inovasi saintifik dan khususnya formulasi avant-garde yang kepekatan tinggi. Keberkesanan kosmetik yang diiktiraf di seluruh dunia, yang diilhami oleh kemajuan perubatan estetik terkini, menawarkan pengalaman penjagaan yang berkesan, diperibadikan dan unik dengan bahan-bahan yang 100% dihasilkan di Perancis.

PUR OXYGENE
ACTIVE POLLUTION PROTECT

KIT PROFESIONAL
4 SESI

- Rawatan detoksifikasi
- Tindakan anti-pencemaran global
- Melindungi daripada kesan tekanan oksidatif yang jelas kelihatan

E116

PUR OXYGENE membantu melindungi kulit daripada pelbagai bentuk pencemaran yang melemahkan rintangan kulit dan mempercepatkan penuaan pra-matang. Teknologi anti-pencemaran globalnya memperbaiki kerosakan jelas yang berkaitan dengan keagresifan persekitaran. Perlindungan yang lebih baik daripada tekanan oksidatif harian, kulit menjadi cerah dan sihat.









RAWATAN SEBANYAK 4 SESI

KEKERAPAN PENJAGAAN :

1 KALI SEMINGGU

75

minit

1	<p>PEMBERSIHAN SOLEKAN PENCUCI MUKA- Pilih SABUN-SEBO E151 atau SUSU PEMBERSIH BIO-RESPECT E149 mengikut keperluan kulit. Emulsikannya dan kemudian bilas dengan air dan dengan LOSEN PEMBERSIH BIO-RESPECT E150.</p>	 <p>8 minit</p>
2	<p>SKRUB Pilih salah satu daripada 3 skrub : PERFECT SURFACER E144 - DERMA GUM E145 atau PENGELUPASAN KLINIKAL E146 - Bilas dengan air dan kemudian dengan LOSEN PEMBERSIH BIO-RESPECT E150.</p>	 <p>10 minit</p>
3	<p>APLIKASI SERUM Sapukan keseluruhan ampul SERUM PERTAHANAN GLOBAL PPM E117 pada seluruh muka dan leher.</p>	 <p>2 minit</p>
4	<p>URUTAN Sapu KRIM NYAMAN PRO-PEMULIHAN E121 dengan pergerakan urutan pengoksigenan.</p>	 <p>15 minit</p>
5	<p>PENYEDIAAN TOPENG Campur satu sachet TOPENG SERBUK D-TOX SEIMBANG R.O.S E118 dengan satu sachet PENYELESAIAN PEKAT SEIMBANG R.O.S E119. Lipat dua sehelai kain kasa, gunting di bahagian hidung dan dua takuk di pangkal leher untuk memudahkan pemakaian kain kasa.</p>	 <p>5 minit</p>
6	<p>PEMAKAIAN TOPENG Sapu lapisan topeng yang pertama, dan dua biji kapas yang direndam dengan LOSEN PENENANG BIOPTIK E234 pada mata. Letak kain kasa, dan kemudian lapisan topeng yang kedua.</p>	 <p>20 minit</p>
7	<p>PENYINGKIRAN TOPENG Cabut kain kasa, basuh muka dan leher dengan span lembap, dan kemudian dengan kapas yang direndam dengan LOSEN PEMBERSIH BIO-RESPECT E150</p>	 <p>10 minit</p>
8	<p>APLIKASI KRIM Sapu EMULSI RINGAN ANTI-TEKANAN E120 pada seluruh wajah dan leher.</p>	 <p>5 minit</p>

Sinds 1962 combineert Ericson Laboratoire wetenschappelijke vernieuwingen en bijzonder geconcentreerde avant-gardistische formules. De internationaal erkende efficiëntie van zijn cosmetica, geïnspireerd door de nieuwste vooruitgangen in esthetische geneeskunde, biedt een ervaring in hoge presterende verzorgingen. Gepersonaliseerde en unieke producten 100% made in France.

PUR OXYGENE
ACTIVE POLLUTION PROTECT

PROFESSIONNELLE KIT
4 SESSIES

- Ontgiftende behandeling
- Globale anti-vervuilingsactie
- Beschermt tegen de zichtbare effecten van oxidatiestress

E116

PUR OXYGENE helpt de huid te beschermen tegen verschillende vormen van vervuiling die de huidbarrières verzwakken en vroegtijdige veroudering versnellen. Diens globale anti-vervuiling technologie herstelt de zichtbare beschadigingen, gekoppeld aan omgevingsaanvallen. Beter beschermd tegen dagelijkse oxidatiestress, de huid straalt door glans en gezondheid.

BEHANDELING VAN 4 SESSIES

FREQUENTIE VAN ZORG:

1 MAAL PER WEEK

75

minuten

1	AFSCHMINKEN – REINIGING Selecteren in functie van de huid behoeftes, de SEBO-SAVON E151 of de BIO-RESPECT CLEANSING MILK E149. Emulgeren, nadien spoelen met water en met de BIO-RESPECT CLEANSING LOTION E150.	 8 minuten
2	PEELING Selecteer een peeling: PERFECT SURFACER E144 – DERMA GUM E145 of CLINICAL PEELING E146 – Spoelen met water, nadien met de BIO-RESPECT CLEANSING LOTION E150.	 10 minuten
3	ANBRENGEN VAN SERUM Het totaal van de ampul PPM GLOBAL DEFENSE SERUM E117 aanbrengen op het gelaat en hals.	 2 minuten
4	MASSAGE De PRO-RECOVERY COMFORT CREAM E121 aanbrengen en verdergaan met een oxygenerende massage.	 15 minuten
5	VOORBEREIDING MASKER Een zakje R.O.S BALANCE D-TOX POWDER MASK E118 mengen met een zakje R.O.S BALANCE SOLUTION-CONCENTRATE E119. Het gaas in twee plooiën, een insnijding maken ter hoogte van de neus en twee inkepingen op de basis van de hals om het aanbrengen van het gaas te vergemakkelijken.	 5 minuten
7	AANBRENGEN VAN MASKER Een eerste laag masker en twee wattenschijfjes, doordrenkt met BIOPTIC SOOTHING LOTION E234 op de ogen aanbrengen. Het gaas aanbrengen, daarna een tweede laag masker.	 20 minuten
6	AFNEMEN VAN MASKER Het gaas verwijderen, gezicht en hals reinigen met vochtige sponsjes, nadien met wattenschijfjes, doordrenkt met BIO-RESPECT CLEANSING LOTION E150.	 10 minuten
8	AANBRENGEN CRÈME Aanbrengen op het geheel van gezicht en hals de STRESS-RELIEF LIGHT EMULSION E120.	 5 minuten

Od 1962 roku Ericson Laboratoire łączy innowacyjne odkrycia naukowe z silnie skoncentrowanymi, awangardowymi formułami. Skuteczność kosmeceutyków inspirowanych najnowszymi osiągnięciami medycyny estetycznej zyskała uznanie na całym świecie. Marka oferuje zaawansowane i spersonalizowane zabiegi oraz unikatowe procedury z wykorzystaniem kosmetyków produkowanych w 100% we Francji.

PUR OXYGENE ACTIVE POLLUTION PROTECT

PROFESJONALNY ZESTAW NA 4 ZABIEGI

- Zabieg detoksykujący
- Globalne działanie anti-pollution
- Chroni przed widocznymi oznakami stresu oksydacyjnego








E116

PUR OXYGENE pomaga chronić cerę przed różnymi rodzajami zanieczyszczeń, które osłabiają barierę skórną i przyspieszają proces przedwczesnego starzenia się. Technologia anti-pollution o globalnym działaniu naprawia widoczne uszkodzenia powstałe na skutek szkodliwej aktywności czynników środowiskowych. Wzmocniona codzienna ochrona przed stresem oksydacyjnym sprawia, że skóra odzyskuje promienny wygląd i zdrowy blask.

KURACJA NA 4 ZABIEGI CZĘSTOTLIWOŚĆ

WYKONYWANIA ZABIEGU:
1 RAZ W TYGODNIU

75
minut

1	DEMAKIAŻ – OCZYSZCZANIE Wybierz w zależności od wymagań skóry SEBO-SAVON E151 lub MLECZKO OCZYSZCZAJĄCE BIO-RESPECT E149. Nałóż, a następnie spłucz wodą i TONIKIEM BIO-RESPECT E150.	 8 minut
2	PEELING Wybierz jeden z 3 peelingów: PERFEKCYJNA POWIERZCHNIA E144 – DERMA GUM E145 lub PEELING KLINICZNY E146 - Spłucz wodą, a następnie TONIKIEM BIO-RESPECT E150.	 10 minut
3	STOSOWANIE SERUM Nałóż całą ampulkę GLOBALNEGO SERUM BARIEROWEGO PPM E117 na skórę twarzy i szyi.	 2 minut
4	MASAŻ Nałóż KREM KOJĄCO-REGENERUJĄCY E121 i wykonaj masaż dotleniający.	 15 minut
5	PRZYGOTOWANIE MASKI Wymieszaj saszetkę MASKI W PROSZKU D-TOX BALANS R.O.S E118 z saszetką SKONCENTROWANEGO ROZTWORU BALANS R.O.S E119. Złóż gazę na pół, zrób wycięcie na nos i dwa nacięcia u podstawy szyi, aby ułatwić nałożenie gazy.	 5 minut
6	ZAKŁADANIE MASKI Nałóż pierwszą warstwę maski, oraz dwa waciki bawełniane nasączone TONIKIEM ŁAGODZĄCYM BIOPTIC E234 na oczy. Nałóż gazę, a potem drugą warstwę maski.	 20 minut
7	ZDEJMOWANIE MASKI Usuń gazę, oczyść twarz i szyję wilgotnymi gąbkami, następnie bawełnianymi wacikami nasączonymi BIO-RESPECT TONIKIEM OCZYSZCZAJĄCYM E150.	 10 minut
8	NAKŁADANIE KREMU Zastosuj na całą skórę twarzy i szyi LEKKĄ EMULSJĘ ANTYSTRESOWĄ E120.	 5 minut

Desde 1962, a Ericson Laboratoire alia inovações científicas e formulações de vanguarda particularmente concentradas. A eficácia internacionalmente reconhecida dos seus cosmeceuticos, inspirados nos últimos avanços da medicina estética, oferece uma experiência de tratamento de alto desempenho, personalizada e única com produtos 100% Made in France.

PUR OXYGENE
ACTIVE POLLUTION PROTECT









KIT PROFISSIONAL
4 SESSÕES

- Tratamento desintoxicante
- Ação global antipoluição
- Protege dos efeitos visíveis do stress oxidativo

PUR OXYGENE ajuda a proteger a pele de diferentes formas de poluição que enfraquecem a barreira da pele e aceleram o envelhecimento prematuro. A sua tecnologia antipoluição global repara danos visíveis relacionados com as agressões ambientais. Melhor protegida do stress oxidativo no dia a dia, a pele irradia brilho e saúde.

TRATAMENTO DE 4 SESSÕES
FREQÜÊNCIA DOS CUIDADOS:
1 VEZ POR SEMANA

75
minutos

1	REMOÇÃO DE MAQUILHAGEM - LIMPEZA Selecionar conforme as necessidades cutâneas com SEBO-SABONETE E151 ou LEITE DE LIMPEZA BIO-RESPECT E149. Emulsionar e enxaguar com água e com a LOÇÃO DE LIMPEZA BIO-RESPECT E150.	 8 minutos
2	ESFOLIAÇÃO Selecionar uma das 3 esfoliações: PERFECT SURFACER E144 - DERMA GUM E145 ou CLINICAL PEELING E146 - Enxaguar com água e, em seguida, com a LOÇÃO DE LIMPEZA BIO-RESPECT E150.	 10 minutos
3	SÉRUM DE APLICAÇÃO Aplicar toda a ampola de SÉRUM ESCUDO GLOBAL PPM E117 sobre todo o rosto e pescoço.	 2 minutos
4	MASSAGEM Aplicar o CREME DE CONFORTO PRO-RECUPERAÇÃO E121 e prosseguir com uma massagem oxigenante.	 15 minutos
5	PREPARAÇÃO DA MÁSCARA Misturar uma saqueta de MÁSCARA EM PÓ D-TOX EQUILÍBRIO R.O.S E118 com uma saqueta de SOLUÇÃO CONCENTRADA EQUILÍBRIO R.O.S E119. Dobrar a gaze ao meio, fazer um recorte no nariz e dois entalhes na base do pescoço para facilitar a aplicação da gaze.	 5 minutos
6	APLICAÇÃO DA MÁSCARA Aplicar uma primeira camada de máscara, e dois algodões embebidos em LOÇÃO CALMANTE BIOPTIC E234 nos olhos. Aplicar a gaze, depois uma segunda camada de máscara.	 20 minutos
7	RETIRAR A MÁSCARA Remover a gaze, limpar o rosto e pescoço com esponjas húmidas, depois com algodões embebidos em LOÇÃO DE LIMPEZA BIO-RESPECT E150.	 10 minutos
8	APLICAÇÃO DO CREME Aplicar em todo o rosto e pescoço a EMULSÃO ANTI-STRESS LEVE E120.	 5 minutos

Începând din anul 1962, Ericson Laboratoire îmbină inovațiile științifice și formulele de avangardă deosebit de concentrate. Eficacitatea recunoscută pe plan internațional a produselor sale cosmetice, inspirate din cele mai recente progrese ale medicinei estetice, oferă o experiență de tratament performantă, personalizată și unică, cu produse fabricate 100% în Franța.

PUR OXYGENE ACTIVE POLLUTION PROTECT



KIT PROFESIONAL 4 ȘEDINȚE

- Tratament detoxifiant
- Acțiune anti-poluare globală
- Protejează împotriva efectelor vizibile ale stresului oxidativ

PUR OXYGENE ajută la protejarea pielii împotriva diferitelor forme de poluare care slăbesc bariera cutanată și accelerează îmbătrânirea prematură. Tehnologia sa anti-poluare globală combate efectele vizibile legate de agresiunile mediului înconjurător. Protejată mai bine de stresul oxidativ de zi cu zi, pielea radiază strălucire și sănătate.

TRATAMENT DE 4 ȘEDINȚE FRECVENȚA TRATAMENTULUI: 1 ȘEDINȚĂ PE SĂPTĂMÂNĂ

75
minute

1	DEMACHIERE - CURĂȚARE Selectați în funcție de necesitățile cutanate produsul SEBO-SĂPUN E151 sau LAPTE DE CURĂȚAT BIO-RESPECT E149 Emulsionați, apoi clătiți cu apă și cu LOȚIUNE DE CURĂȚAT BIO-RESPECT E150.	 8 minute
2	GOMAJ Selectați unul din cele 3 gomaje: PERFECT SURFACER E144 – DERMA GUM 145 sau EXFOLIERE CLINICĂ E146 Clătiți cu apă, apoi cu LOȚIUNE DE CURĂȚAT BIO-RESPECT E150.	 10 minute
3	APLICAREA SERUMULUI Aplicați toată fiola de SERUM PROTECȚIE GLOBALĂ PPM E117 pe toată fața și pe gât.	 2 minute
4	MASAJ Aplicați CREMA CONFORT PRO-RECUPERARE E121 și aplicați un masaj pentru oxigenare.	 15 minute
5	PREPARAREA MĂȘTII Se amestecă un plic de MASCĂ PUDRĂ D-TOX ECHILIBRU R.O.S. E118 cu un plic de SOLUȚIE CONCENTRATĂ ECHILIBRU R.O.S. E119. Plițați tifonul în două, decupați-l la nasului și faceți două creștături la baza gâtului pentru a ușura aplicarea tifonului.	 5 minute
6	APLICAREA MĂȘTII Aplicați un prim strat de mască și două dischete din bumbac îmbibate cu LOȚIUNE CALMANTĂ BIOPTIC E234 pe ochi. Aplicați tifonul, apoi un al doilea strat de mască.	 20 minute
7	SCOATEREA MĂȘTII Îndepărtați tifonul, curățați fața și gâtul cu un burete umed, apoi cu dischete din bumbac îmbibate cu LOȚIUNE BIO-RESPECT DE CURĂȚARE E150.	 10 minute
8	APLICAREA CREMEI Aplicați pe întreaga față și pe gât EMULSIA UȘOARĂ ANTI-STRES E120.	 5 minute

С 1962 года Ericson Laboratoire (Эриксон Лаборатория) сочетает в своей продукции новейшие научные разработки и передовые высококонцентрированные формулы. Международно признанная эффективность их космецевтики, разработанной с учетом последних достижений в эстетической медицине и 100% произведенной во Франции, обеспечивает результативный, персонализированный и уникальный уход за кожей.

PUR OXYGENE
ACTIVE POLLUTION PROTECT

ПРОФЕССИОНАЛЬНЫЙ НАБОР
4 СЕАНСА





- Детокс-терапия
- Всестороннее действие против загрязнений окружающей среды
- ащита от видимых эффектов окислительного стресса

E116

PUR OXYGENE помогает защитить кожу от различных форм загрязнения окружающей среды, которые ослабляют кожный барьер и ускоряют преждевременное старение. Комплексная технология борьбы с загрязнением кожи устраняет видимые повреждения, связанные с агрессивным воздействием окружающей среды. Лучше защищённая от ежедневного окислительного стресса, кожа излучает сияние и здоровье.

ТЕРАПИЯ 4 СЕАНСА
ЧАСТОТА ПРОЦЕДУРЫ:
1 РАЗ В НЕДЕЛЮ

75
минут

1	СНЯТИЕ МАКИЯЖА – ОЧИЩЕНИЕ Выберите в соответствии с потребностями кожи SEBO-SAVON E151 или ОЧИЩАЮЩЕЕ МОЛОЧКО BIO-RESPECT E149. Эмульгируйте, затем смойте водой и ОЧИЩАЮЩИМ ЛОСЬОНОМ BIO-RESPECT E150.	 8 минут
2	ЭКСФОЛИАЦИЯ Выберите один из 3 скрабов: PERFECT SURFACER E144 – DERMA GUM E145 или CLINICAL PEELING E146. Смойте водой, затем ОЧИЩАЮЩИМ ЛОСЬОНОМ BIO-RESPECT E150.	 10 минут
3	ПРИМЕНЕНИЕ СЫВОРОТКИ Нанесите содержимое всей ампулы ГЛОБАЛЬНОЙ ЗАЩИТНОЙ СЫВОРОТКИ PPM E117 на кожу лица и шеи.	 2 минут
4	МАССАЖ Нанесите ОЗДОРАВЛИВАЮЩИЙ КРЕМ-КОМФОРТ E121 и приступите к насыщающему кислородом массажу.	 15 минут
5	ПРИГОТОВЛЕНИЕ МАСКИ Смешайте одну упаковку ПУДРОВОЙ МАСКИ R.O.S BALANCE D-TOX E118 с одной упаковкой КОНЦЕНТРИРОВАННОГО РАСТВОРА R.O.S BALANCE D-TOX E119. Сложите марлю вдвое, сделайте вырез для носа и две надреза у основания шеи, чтобы облегчить нанесение марли.	 5 минут
6	НАНЕСЕНИЕ МАСКИ Нанесите первый слой маски и два ватных тампона, смоченных УСПОКАИВАЮЩИМ ЛОСЬОНОМ BIORTIC E234 на глаза. Нанесите марлю, затем второй слой маски.	 20 минут
7	СНЯТИЕ МАСКИ Снимите марлю, очистите лицо и шею влажными губками, затем ватными тампонами, смоченными ОЧИЩАЮЩИМ ЛОСЬОНОМ BIO-RESPECT E150.	 10 минут
8	НАНЕСЕНИЕ КРЕМА Нанесите на всю поверхность лица и шеи ЛЕГКУЮ ЭМУЛЬСИЮ АНТИСТРЕСС E120.	 5 минут

Od 1962. godine, Ericson Laboratoire kombinuje naučne inovacije i visoko koncentrovane inovatne formulacije. Međunarodno priznata efikasnost njenih kozmetičkih proizvoda, inspirisana najnovijim dostignućima estetske medicine, nudi personalizovano i jedinstveno iskustvo visokih performansi proizvodima 100% proizvedenim u Francuskoj.

PUR OXYGENE
ACTIVE POLLUTION PROTECT

PROFESIONALNI KIT
4 TRETMANA

- Tretman za detoksikaciju
- Globalno dejstvo protiv zagađenja kože
- Štiti od vidljivih efekata oksidativnog stresa

E116

PUR OXYGENE pomaže u zaštiti kože od različitih oblika zagađenja koji slabe kožnu barijeru i ubrzavaju prerano starenje. Njegova globalna tehnologija protiv zagađenja popravlja vidljivu štetu izazvanu agresijama izazvanu uticajima spoljašnjih faktora. Koži pruža bolju svakodnevnu zaštitu od oksidativnog stresa, koža postaje prosvetljena, sjajnija i zdravija.

TRETMAN 4 SEANSE
UČESTALOST NEGE:
1 PUT NEDELJNO

75
minuta

1	UKLANJANJE ŠMINKE - ČIŠĆENJE U zavisnosti od potreba vaše kože izaberite SEBO-SAPUN E151 ili MLEKO ZA ČIŠĆENJE BIO-RESPECT E149. Emulgovati, a zatim isprati vodom i tonizirati LOSIONOM ZA ČIŠĆENJE BIO-RESPECT E150.	 8 minuta
2	PILING Izaberite jedan od 3 pilinga : PERFECT SURFACER E144 – DERMA GUM E145 ili CLINICAL PILING E146 – Isprati vodom, a zatim tonizirati LOSIONOM ZA ČIŠĆENJE BIO-RESPECT E150.	 10 minuta
3	SERUM ZA NANOŠENJE Naneti ceo sadržaj ampule GLOBAL ZAŠTITNI SERUM E117 na celo lice, vrat i dekolte.	 2 minuta
4	MASAŽA Naneti OBNAVLJAJUĆU KONFOR KREMU E121 i masirati.	 15 minuta
5	PRIPREMA MASKE Pomešati sadržaj kesice D-TOKS MASKE U PRAHU sa kesicom RASTVORA. Presaviti gazu na pola, napraviti izrez na nosu i dva zarezna na dnu vrata da bi se olakšalo postavljanje gaze.	 5 minuta
6	NANOŠENJE MASKE Naneti prvi sloj maske, zatim postaviti dve pamučne blaznice natopljene UMIRUJUĆIM LOSIONOM BIOPTIC E234 NA OČI. Postaviti gazu, a zatim naneti drugi sloj maske.	 20 minuta
7	UKLANJANJE MASKE Ukloniti gazu, očistiti lice i vrat vlažnim sunderima, a zatim pamučnim blaznicama natopljenim LOSIONOM ZA ČIŠĆENJE KOŽE BIO-RESPECT E150 tonizirati.	 10 minuta
8	NANOŠENJE KREME Naneti na celo lice i vrat LAGANU ANTISTRES EMULZIJU E120.	 5 minuta

Ericson Laboratoire, 1962 yılından beri bilimsel yenilikler ve özellikle yoğunlaşan öncü formüllerle çalışmaktadır. Kozmetik ürünlerinde, estetik tıp alanındaki son gelişmelerden ilham alan, uluslararası olarak tanınan yeterliliği, %100 Fransa'da üretilen ürünleriyle etkili, kişiselleştirilmiş ve eşsiz bir bakım deneyimi sunuyor.

PUR OXYGENE
ACTIVE POLLUTION PROTECT

PROFESYONEL CİLT BAKIM KİTİ
4 SEANSLIK

- Detoks Bakımı
- Genel kirlilik karşıtı etki
- Cilt hücrelerinin oksitlenmesine bağlı strese karşı cildi korur

PUR OXYGENE cilt bariyerini zayıflatan farklı kirlilik ajanlarına ve ciltte erken yaşlanma hızlanmasına karşı cildi, korumaya yardımcı olur. Genel kirlilik önleyici özelliği, ciltte çevresel etkilere bağlı görünür hasarları onarır. Ayrıca ciltte oksitlenmeye bağlı olarak oluşan, günlük strese karşı da cildi koruyarak daha canlı ve parlak bir görünüm sağlar.

4 MEVSİM TEDAVİSİ
BAKIM SIKLIĞI:
HAFTADA 1 KEZ

75
dakika

1	MAKYAJ TEMİZLEME – TEMİZLİK Cildin ihtiyacına göre SEBO-SAVON E151 veya BIO-RESPECT CLEANSING MILK E149 ile cildi temizleyiniz. Ardından BIO-RESPECT CLEANSING LOTION E150 ile cildi tonikleyiniz.	 8 dakika
2	PEELİNG Cilt tipine uygun olan peelingi seçiniz : PERFECT SURFACER E144 - DERMA GUM E145 veya CLINICAL PEELING E146 – İle cilde peeling uygulayınız. Su ile cildi temizledikten sonra , cildi BIO-RESPECT CLEANSING LOTION E150 ile tonikleyiniz.	 10 dakika
3	SERUM UYGULAMASI PPM GLOBAL DEFENSE SERUM E117 ampulün tamamını hafif bir masaj ile tüm yüz ve boyuna uygulayınız.	 2 dakika
4	MASAJ PRO-RECOVERY COMFORT CREAM E121 ile cilde hafif bir masaj uygulayınız.	 15 dakika
5	MASKE HAZIRLAMA Bir paket R.O.S BALANCE D-TOX POWDER MASK E118 ile bir paket R.O.S BALANCE SOLUTION-CONCENTRATE E119'u maske kabında homojen bir karışım olana kadar iyice karıştırınız. Gazlı bezi, ikiye katlayıp maskenin uygulamasını kolaylaştırmak için burun ve boynun alt kısmını gelecek yerleri makasla kesiniz. Gazlı bezi yerleştirmeden önce gözleri, E234 BIOPTIC SOOTHING LOTION ile ıslatılmış pamuk pedlerle kapatınız.	 5 dakika
6	MASKE UYGULAMASI Maskenin ilk katmanını, fırça yardımıyla tüm yüze ve boyuna uygulayınız, pamuk pedlerinde üzerini kapatabilirsiniz. Ardından gazlı bezi yüze yerleştirin ve iyice gergin olduğuna emin olun. (burunu açık bırakacak şekilde) Gazlı bezin üzerine de ikinci kat maske uygulayınız.	 20 dakika
7	MASKENİN TEMİZLENMESİ 20 dk. Beklettikten sonra gazlı bezi yavaşça kaldırınız. Tüm yüzü ve boynu nemli sünger ile temizleyiniz. Ardından Tülü kaldırın, yüzü ve boynunu nemli süngerle ve ardından BIO-RESPECT CLEANSING LOTION E150 ile tonikleyiniz.	 10 dakika
8	KREM UYGULAMASI Tüm yüz ve boyuna STRESS-RELIEF LIGHT EMULSION E120 uygulayınız.	 5 dakika

Kể từ năm 1962, phòng thí nghiệm Ericson Laboratoire đã tiên phong kết hợp các cải tiến khoa học và các công thức chăm sóc với những tinh chất đặc biệt. Hiệu quả của các sản phẩm thẩm mỹ do phòng thí nghiệm sáng tạo ra đã được quốc tế công nhận, chủ yếu lấy cảm hứng từ những tiến bộ mới nhất trong y học thẩm mỹ, mang đến những trị liệu được cá nhân hoá, độc đáo & đạt hiệu quả cao với các sản phẩm 100% "Made in France".

PUR OXYGENE
ACTIVE POLLUTION PROTECT

BỘ KIT CHUYÊN NGHIỆP
4 BƯỚC TRỊ LIỆU




- Đặc trị loại bỏ độc tố
- Thành phần kích hoạt các kháng thể ô nhiễm tổng hợp
- Bảo vệ da khỏi những tác động có thể nhìn thấy bằng mắt thường của stress oxy hóa

E116

PUR OXYGENE (chế phẩm Oxy tinh khiết) giúp bảo vệ da khỏi các loại ô nhiễm khác nhau có khả năng làm suy yếu hàng rào bảo vệ da và đẩy nhanh quá trình lão hóa sớm của toàn bộ làn da. Công nghệ chống ô nhiễm tổng hợp của sản phẩm sẽ chữa lành những tổn hại có thể nhìn thấy được liên quan đến các tác động của môi trường. Do được bảo vệ tốt hơn khỏi các tác động stress oxy hóa hàng ngày, làn da sẽ luôn khỏe mạnh và rạng rỡ.

TRỊ LIỆU 4 BƯỚC
TẦN SUẤT TRỊ LIỆU:
1 LẦN MỖI TUẦN

75
phút

1	<p>LOẠI BỎ HOÀN TOÀN CÁC LỚP TRANG ĐIỂM - VỆ SINH LÀM SẠCH LÀN DA</p> <p>Tùy theo các chức năng chăm sóc da cần thiết Để lựa chọn sữa rửa ớc chế tiết bã nhờn E151 hoặc Sữa rửa làm sạch sinh học E149. Xoa tạo bọt sau đó rửa sạch bằng nước với Lotion rửa mặt sinh học E150.</p>	 <p>8 phút</p>
2	<p>TẨY TẾ BÀO CHẾT</p> <p>Chọn một trong 3 chế phẩm tẩy tế bào chết: Chất hoạt hóa bề mặt hoàn hảo E144 - DERMA Hồ gồm E145 hoặc hồ bóc tách biểu bì trị liệu E146 - Sau đó rửa sạch bằng nước với Lotion rửa mặt sinh học E150.</p>	 <p>10 phút</p>
3	<p>SỬ DỤNG SERUM</p> <p>Sử dụng toàn bộ tuýp Serum tạo màng chắn tổng hợp PPM E117 trên toàn bộ vùng mặt và vùng cổ.</p>	 <p>2 phút</p>
4	<p>XOA BÓP NHẸ NHÀNG</p> <p>Thoa KEM DƯỠNG HỒI PHỤC HẤP THỤ NHIỆT CHUYÊN DỤNG E121 và tiếp tục massage kích hoạt các thành phần hoạt hóa oxy.</p>	 <p>15 phút</p>
5	<p>CHUẨN BỊ MẶT NA</p> <p>Trộn một gói BỘT MẶT NA CÂN BẰNG GỐC TỰ DO D-TOX S E118 với một gói DUNG DỊCH HÒA TAN ĐẬM ĐẶC CÂN BẰNG GỐC TỰ DO E119. Gấp đôi miếng gạc, khoét lỗ vùng mũi và hai góc khuyết ở vùng tiếp giáp cổ để tiện phủ gạc.</p>	 <p>5 phút</p>
6	<p>THOA ĐỀU MẶT NA</p> <p>Đắp một lớp mặt nạ đầu tiên, Đặt hai miếng bông tắm DUNG MÔI TẨY RỬA LÀM DỊU NHẸ SINH THIẾT E234 trên 2 mắt. Đắp gạc, và tiếp tục thoa lớp mặt nạ thứ hai.</p>	 <p>20 phút</p>
7	<p>BỎ LỚP MẶT NA</p> <p>Tháo bỏ lớp gạc, rửa sạch vùng mặt và vùng cổ bằng bọt biển ẩm, rửa lại lần hai bằng bông thấm nước tẩy rửa DUNG MÔI LÀM SẠCH SINH HỌC E150.</p>	 <p>10 phút</p>
8	<p>THOA KEM</p> <p>Thoa đều trên toàn bộ vùng mặt và vùng cổ. bằng KEM SỮA CHỐNG STRESS NHẸ E120.</p>	 <p>5 phút</p>